

# 青葉区連合自治会長会

平成25年2月定例会

平成25年2月20日 [水]



事務局

青葉区役所 地域振興課地域活動係

TEL: (978) 2291・2

# 目 次

## 市 連 関 係 報 告 事 項

- 1 「はまっ子どもし THE WATER」アフリカ応援キャンペーンについて・・・1
- 2 広報紙の配布について・・・・・・・・・・・・・・・・・・・・・・・・・・・・・2
- 3 平成 25 年民生委員・児童委員及び主任児童委員の推薦について・・・・・・3
- 4 「個人情報保護制度に関する啓発チラシ」の回覧について・・・・・・・・・・4

## 区 連 関 係 報 告 事 項 ・ 協 議 事 項

- 1 青葉警察署速報・・・・・・・・・・・・・・・・・・・・・・・・・・・・・・・・・・・・・5
- 2 青葉区のごみ量について・・・・・・・・・・・・・・・・・・・・・・・・・・・・・・・・・・6
- 3 火災・救急状況について・・・・・・・・・・・・・・・・・・・・・・・・・・・・・・・・・・8
- 4 平成 25 年度日赤募金運動について・・・・・・・・・9
- 5 平成 25 年度家庭防災員研修受講者の推薦及び代表連絡員の推薦について・・・・10
- 6 平成 25 年春の火災予防運動の実施について・・・・・・・・・11
- 7 青葉区防災計画（震災対策編）修正素案に対する区民意見募集について・・・・12
- 8 次回連長会日程について・・・・・・・・・13
- 今月の回覧依頼物等・・・・・・・・・14
- 青葉警察署速報・・・・・・・・・・・・・・・・・・・・・・・・・・・・・・・・・・・・・15

## ※市連関係報告事項（2月12日開催）

### 1 「はまっ子どうし THE WATER」アフリカ応援 キャンペーンについて

（水道局）

平成25年6月に横浜で開催される「第5回アフリカ開発会議（TICAD V）」を支援するため、「はまっ子どうし THE WATER」TICAD V 支援ボトルを販売しております。横浜の水源林の保全活動及びアフリカ支援のために、1本あたり1円が寄付されます。地域のイベント、会議等の際にはぜひご利用ください。

なお、今月の自治会・町内会配送ルートにて、各自治会・町内会長様に資料を1部送付いたします。

#### <アフリカ応援キャンペーン>

##### (1) 対象商品

- ① TICAD V 支援ボトル 500ml（1ケース 24本入り：税込 2,400円）
- ② 2Lボトル（1ケース 6本入り：税込 1,200円）

##### (2) 期間

平成25年2月20日～5月31日ご注文分

##### (3) キャンペーン内容

- ① 10ケースご注文につき、さらに1ケースを無料で提供します。
- ② 配送料無料

#### ※ご注文先※

水道局お客様サービスセンター（24時間365日対応）

電話：045-<sup>はちよんなな</sup>847-6262

※おかけ間違いのないようご注意ください

問合せ先： 

水道局 緑・青葉地域サービスセンター Tel (933) 3741
-----------------------------------

## 2 広報紙の配布について

(市民局、議会局)

- 広報紙名 ①広報よこはま  
②県のたより  
③ヨコハマ議会だより  
(5月・8月・11月・平成26年2月配布)
- 配布先 自治会・町内会に加入している世帯  
※未加入の世帯にもお配りくださいますようお願いいたします。
- 配布依頼回数 毎月1回(平成25年4月号～平成26年3月号)
- 配布時期 毎月末日までに、配送業者を通じて各自治会・町内会の配布担当者へお届けしますので、各世帯には毎月10日までに配布をお願いします。  
(但し、平成26年1月号は、平成25年12月29日までにお届けします。)
- 配布部数 各自治会・町内会からあらかじめお申出いただいている部数
- 配布謝金 ①広報よこはま 1部あたり 9円(前年度同額)  
②県のたより 1部あたり 8円(前年度同額)  
③ヨコハマ議会だより 1部あたり 4円(前年度同額)
- 謝金支払時期 三紙を合わせた6ヵ月分を一括して、年度内に2回お支払いします。(平成25年10月と平成26年3月)
- 配布担当者や部数などの変更について  
広報相談係までご連絡下さい。  
TEL: 978-2222 FAX: 978-2441  
Eメール: [ao-koho@city.yokohama.jp](mailto:ao-koho@city.yokohama.jp)  
(年度途中での変更については、毎月10日までにご連絡いただければ、翌月分の配布に間に合います)

その他の詳細につきましては、別紙資料をご覧ください。

資料は今月の自治会・町内会配送ルートにて、各自治会・町内会長様に送付いたします。

※シルバー人材センターから配布されている自治会・町内会は除きます。

問合せ先: 

区政推進課	広報相談係	Tel (978) 2222	蓮 沼
-------	-------	----------------	-----

### 3 平成 25 年民生委員・児童委員及び主任児童委員の推薦について

(健康福祉局)

平成 25 年は 7 月に欠員補充及び増員を行い、12 月に任期満了を伴う一斉改選を行います。

つきましては、各地区推薦準備会及び連合地区推薦準備会を開催し、候補者を推薦していただくよう、各自治会・町内会長様のご協力をお願いいたします。

なお、平成 25 年 7 月 1 日付けの民生委員・児童委員の欠員補充及び増員に係る推薦につきましては、該当地区の会長様に、個別に郵送でご依頼させていただきますので、よろしくお願ひします。

○単位自治会・町内会長又は連合自治会・町内会長への推薦依頼時期

① 7 月 1 日付欠員補充及び増員を行う地区→3 月上旬

② 12 月 1 日付一斉改選を行う全地区→6 月上旬（予定）

○（連合）地区推薦準備会開催時期

① 7 月 1 日付欠員補充及び増員を行う地区→3 月～4 月中旬

② 12 月 1 日付一斉改選を行う全地区→6 月～8 月（予定）

問合せ先： 

福祉保健課	運営企画係	TEL (978) 2433	波多野
-------	-------	----------------	-----

#### 4 「個人情報保護制度に関する啓発チラシ」の回覧 について

(市民局)

地域における個人情報の取扱いについての理解を促進するため、「個人情報保護制度に関する啓発チラシ」を作成しました。

チラシは今月の自治会・町内会配送ルートにて各自治会・町内会長様に送付しますので、回覧をお願いいたします。

問合せ先： 市民局 市民情報室 TEL (671) 3883 堀、赤池

問合せ先： 市民局 地域活動推進課 TEL (671) 2317 吉 仲

# ※区連関係報告事項・協議事項

## 1 青葉警察署速報（青葉警察署） 【15ページ～17ページ】

### 1 空き巣が発生しています

- (1) 多くが1階の出窓、掃出し窓のクレセント錠部分のガラスを割られており、そこから侵入しています。
- (2) 防犯フィルムや補助錠を取り付けると侵入防止に有効です。

### 2 振り込め詐欺が発生しています

- (1) 最近では会社関係者等を名乗って、自宅まで現金を受け取りに来る手口や、一緒にタクシーに乗車し、銀行まで赴く手口が発生しています。
- (2) 家族から金銭を要求する内容の電話が入ったときは、直接本人に確認しましょう。

### 3 空き巣被害予防チラシ

昨年からの空き巣被害が多発しているため、空き巣を防ぐためのチェックポイントや、住宅の狙われやすい部分について注意を促す啓発チラシを作成しました。

今月の自治会・町内会配送ルートにて各自治会・町内会長様に送付しますので、掲示をお願いいたします。

※チラシは両面印刷ですので、裏表1枚ずつ（計2枚）掲示していただきますようお願いいたします。

## 2 青葉区のごみ量について（平成25年1月実績 / 収集事務所速報値・斜数字）

### 1 燃やすごみ

（1）『チャレンジ青葉 原単位415グラム』の状況について

1月の原単位は、386グラムで21年度比では20グラムの減量となりました。  
また、1月までの平均では、21年度比平均14グラムの削減となっています。

\*平成24年度の燃やすごみの原単位(一人1日あたりのごみ量)を21年度に比べ10グラム削減する目標です。 \*平均値は4月から1月まで

原単位	4月	5月	6月	7月	8月	9月	10月	11月	12月	1月	2月	3月	平均
24年度	419	452	459	430	381	394	425	405	424	386			418
21年度	411	464	462	442	422	416	439	417	440	406			432
21年度比	8	▲12	▲3	▲12	▲41	▲22	▲14	▲12	▲16	▲20			▲14

\*1グラム以下を四捨五入しているため毎月の平均と年度の平均値が合わない場合があります。

【単位:グラム】

（2）燃やすごみ量について

1月のごみ量は24年度目標値（1月）と比べ94トン、前年同月比では209トンそれぞれ減量となり、3R夢基準年（21年度同月）と比べ3.7%の削減となりました。  
また、1月までの累計では、目標値より530トンの減量となり、前年比では1,524トンの減量となりました。

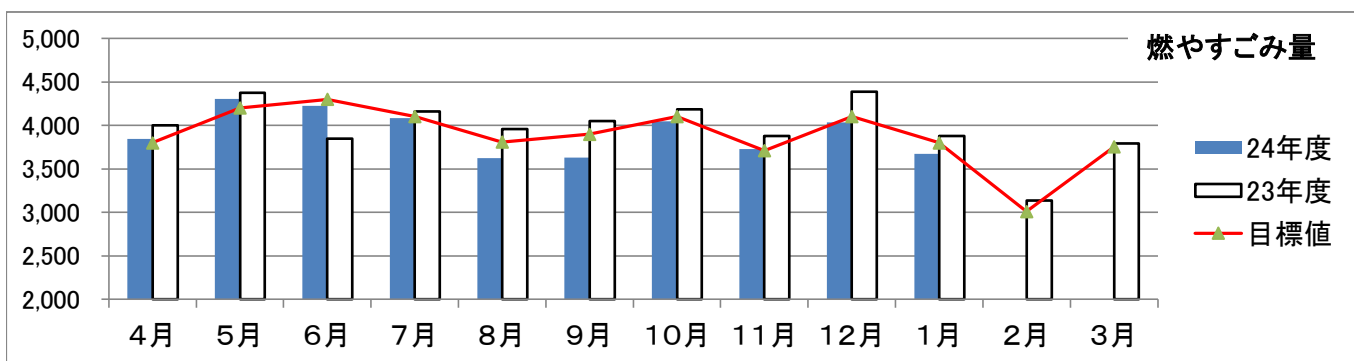
【単位:トン】

	4月	5月	6月	7月	8月	9月	10月	11月	12月	1月	2月	3月	合計
24年度 ごみ量(目標値)	3,732	4,127	4,224	4,153	3,799	3,711	4,095	3,825	4,286	3,764			39,716
24年度 ごみ量(実績値)	3,846	4,303	4,224	4,086	3,621	3,629	4,044	3,727	4,036	3,670			39,186
24年度目標対比	114	176	0	▲67	▲178	▲82	▲51	▲98	▲250	▲94			▲530
23年度 実績	3,999	4,373	3,847	4,157	3,960	4,051	4,182	3,875	4,387	3,879			40,710
23年度 対比	▲153	▲70	377	▲71	▲339	▲422	▲138	▲148	▲351	▲209			▲1,524
21年度 実績	3,715	4,349	4,193	4,143	3,954	3,776	4,116	3,787	4,135	3,810			39,978
21年度比(%)	3.4%	▲1.0%	0.7%	▲1.3%	▲8.4%	▲3.9%	▲1.8%	▲1.6%	▲2.4%	▲3.7%			▲2.0%

\*1トン未満を四捨五入しているため、毎月の合算値と年度計が合わない場合があります。

\*24年度目標値は、21年度実績を基に、①原単位の削減率(▲2.35%) ②人口の増加分を加味しています。

\*21年度比の合計欄の(%)は24年度と21年度の累計の割合です。





## 2 資源ごみ量（缶・びん・ペットボトル/プラスチック製容器包装）

1月の資源ごみ収集量は831トンで、前年同月比で41トンの増量となりました。  
また、24年度1月までの累計では、前年度より27トンの増量となっています。  
なお、資源化量の合計値は確定している10月までのものです。

【単位:トン】

	4月	5月	6月	7月	8月	9月	10月	11月	12月	1月	2月	3月	合計
24年度収集量	717	804	756	770	799	731	761	717	738	831			7,624
(資源化量)	(664)	(715)	(683)	(718)	(707)	(676)	(734)	(662)	(670)	( )			(6,229)
23年度収集量	701	772	767	754	817	760	720	726	790	790			7,597
(資源化量)	(674)	(695)	(672)	(706)	(733)	(705)	(689)	(657)	(708)	(675)			(6,239)
23年度対比	16	32	▲11	16	▲18	▲29	41	▲9	▲52	41			27

\* 1トン未満を四捨五入しているため、毎月の合算値と年度計が合わない場合があります。

\* 資源化量は、収集した資源物をリサイクルした量になります。

\* 資源化量の確定は数カ月かかります。

## 3 資源集団回収（古紙）

平成24年度の資源集団回収の実績は10月までが確定しています。  
10月は1,278トンでした。累計では305トンの増量となっています。

【単位:トン】

	4月	5月	6月	7月	8月	9月	10月	11月	12月	1月	2月	3月	合計
24年度 古紙	1,329	1,366	1,172	1,260	1,185	1,172	1,278						8,762
23年度 古紙	1,268	1,200	1,174	1,191	1,167	1,217	1,240	1,240	1,491	1,230	1,102	1,529	8,457
増減	61	166	▲2	69	18	▲45	38						305

\* 合計欄は9月までの合計数値です。

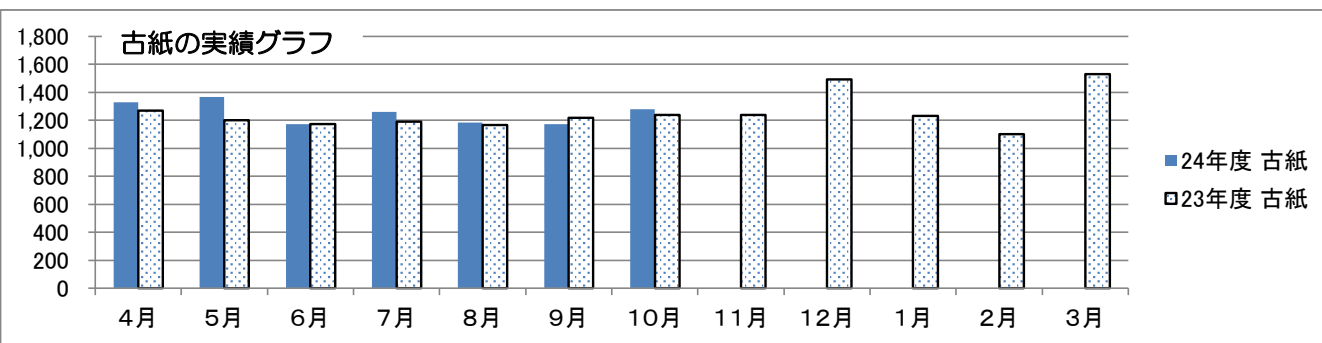
\* 1トン未満を四捨五入しているため、毎月の合算値と年度計が合わない場合があります。

(参考)


平成25年度までに古紙の回収率を100%にする目標を掲げています。

今年度（4月～12月）は、843ヶ所の集積場所が資源集団回収へ移行されました。

ご協力ありがとうございます。引き続き、資源集団回収への移行にご理解とご協力をお願いいたします。（平成24年12月末現在 90.2% / 前月比 69ヶ所:1.3%増）



区民の皆様のご協力をおもちまして区内のごみ量の削減が順調に進んでいます。ありがとうございます。  
引き続き、きちんと分別・しっかり水切りへのご協力をお願いします。  
また、上手に買って無駄なく使い、食べ残しをしないように心掛けましょう。



### 3 火災・救急状況について（青葉消防署）

区内火災状況（1月1日から2月13日まで）

- (1) 1月23日 建物火災 美しが丘五丁目 (2) 2月6日 建物火災 美しが丘一丁目  
 (3) 2月12日 雑草火災 大場町

#### 青葉区火災状況

平成25年2月13日現在

		平成25年	平成24年	増△減
火災 件数	計	3件	9件	△6件
	建物火災	2件	6件	△4件
	林野火災	0件	0件	0件
	車両火災	0件	0件	0件
	船舶火災	0件	0件	0件
	航空機火災	0件	0件	0件
	雑草火災	1件	1件	0件
	その他火災	0件	2件	△2件
焼損面積		14㎡	275㎡	△261㎡
死者		0人	1人	△1人
負傷者		0人	2人	△2人
出火 原因	放火(疑い含む)	1件	1件	0件
	テーブルタップ	1件	0件	1件
	接続器(コンセント)	1件	0件	1件
		件	件	件
		件	件	件

#### 横浜市火災状況

		平成25年	平成24年	増△減
火災 件数	計	152件	153件	△1件
	建物火災	89件	86件	3件
	林野火災	0件	0件	0件
	車両火災	4件	11件	△7件
	船舶火災	1件	0件	1件
	航空機火災	0件	0件	0件
	雑草火災	26件	14件	12件
	その他火災	32件	42件	△10件
焼損面積		2,919㎡	1,648㎡	1,271㎡
死者		8人	9人	△1人
負傷者		30人	31人	△1人
出火 原因	放火(疑いを含む)	41件	49件	△8件
	たばこ	18件	21件	△3件
	ストーブ	10件	8件	2件
	こんろ	8件	9件	△1件
	一口ソク	6件	0件	6件
1日当たり		3.5件	3.5件	0.0件

#### 救急状況

		平成25年	平成24年	増△減
青葉区		1,305件	1,123件	182件
横浜市		23,538件	21,614件	1,924件

※表中の△は、減数を表しています。

## 4 平成 25 年度日赤募金運動について

(青葉区社会福祉協議会)

平成 25 年 5 月の日赤募金運動の実施にあたり、ご協力を賜りますようよろしくお願いいたします。

なお、募金運動の資材につきましては、各自治会・町内会長様に調査票を別途郵送しますので、運動チラシ・募金封筒・募金受領証の必要数をご記入いただき、ご返送くださいますようお願いいたします。

- 募金運動実施時期 平成 25 年 5 月
- 資材調査票発送日 平成 25 年 2 月 25 日 (月)
- 資材調査票回答締切日 平成 25 年 3 月 29 日 (金)

問合せ先： 

青葉区社会福祉協議会	Tel (972) 8836	峯尾
------------	----------------	----

## 5 平成 25 年度家庭防災員研修受講者の推薦及び 代表連絡員の推薦について

(青葉消防署)

平成 25 年度の家庭防災員研修受講者及び代表連絡員の推薦をお願いいたします。

家庭防災員研修受講者は、各自治会・町内会単位でご推薦いただきます。  
代表連絡員は、各連合自治会・町内会単位でご推薦いただきます。

推薦依頼文・推薦用紙等については、今月の自治会・町内会配送ルートにて各自治会・町内会長様に 1 部送付いたします。

○推薦期間 平成 25 年 2 月 20 日（水）～平成 25 年 5 月 13 日（月）

○研 修 平成 25 年 6 月より実施予定

また、家庭防災員受講者募集チラシを今月の自治会・町内会配送ルートにて各自治会・町内会長様に送付しますので、回覧をお願いいたします。

問合せ先： 

青葉消防署 予防課 Tel (974) 0119 深澤
-----------------------------

## 6 平成 25 年春の火災予防運動の実施について

(青葉消防署)

火災の発生防止及び火災による死傷者の発生や財産の損失を防ぐため、3月1日から「春の火災予防運動」を実施します。

つきましては、本運動の趣旨をご理解いただき、防火ポスターの掲示や住宅用火災警報器の普及啓発など、火災予防への取組みにご協力をお願いいたします。

防火ポスターは、今月の自治会・町内会配送ルートにて各自治会・町内会長様に送付しますので、掲示をお願いいたします。

○実施期間 平成 25 年 3 月 1 日（金）～平成 25 年 3 月 7 日（木）

○防火標語 「消すまでは 出ない行かない 離れない」

問合せ先： 

青葉消防署 予防課 TEL (974) 0119 深澤
-----------------------------

## 7 青葉区防災計画（震災対策編）修正素案に対する区民 意見募集について （総務課）

横浜市防災計画（震災対策編）及び青葉区防災計画（震災対策編）は現在修正を行っているところです。

修正にあたっては、市の防災計画と連動させ、整合を図るとともに、青葉区の特性や資源等を踏まえた、区独自の取り組みを計画に盛り込みます。

このたび素案がまとまりましたので、区民の皆さまからの意見を募集します。

今月の自治会・町内会配送ルートにて、各自治会・町内会長様に資料を1部送付いたしますので、ぜひご意見をお寄せ下さい。

問合せ先： 

総務課 庶務係	TEL (978) 2213	三浦
---------	----------------	----

## 8 次回連長会日程について

- 日 時 平成 25 年 3 月 21 日（木）午後 1 時 30 分～
- 場 所 青葉区役所 会議室

## 今月の回覧依頼物

	回覧依頼物名	発行団体
1	個人情報保護制度に関する啓発チラシ	市民局 市民情報室
2	平成 25 年度 家庭防災員研修受講者募集	青葉消防署 予防課
3	青葉区民会議ニュース第 38 号	青葉区民会議
4	青葉区保健活動推進員だより第 13 号	青葉区保健活動推進委員会

## 今月の掲示依頼物

	掲示依頼物名	発行団体
1	平成 25 年春の火災予防運動 防火ポスター	青葉消防署 予防課
2	青葉区医師会 地域医療を語る会 市民公開講演会チラシ	青葉区医師会
3	青指広報紙「青指あおば」第 30 号	青葉区青少年指導員連絡協議会
4	空き巣被害予防チラシ	地域振興課 資源化推進担当

## 今月の自治会への配布物

	配布物名	発行団体
1	「はまっ子どうし THE WATER」 アフリカ応援キャンペーンについて	水道局 横浜の水プロモーション課
2	広報紙の配布について	区政推進課 広報相談係
3	平成 25 年度家庭防災員受講者の募集 及び推薦について	青葉消防署 予防課
4	青葉区防災計画（震災対策編）修正 素案に対する区民意見募集について	総務課 庶務係






# 青葉区内の治安状況

平成25年2月  
青葉警察署  
045(972)0110

## ○ 刑法犯の発生状況(1月中) 暫定数値

罪種別	年別	平成25年	平成24年	増減	平成14年	増減
空き巣		24	5	+19	58	-34
オートバイ盗		12	14	-2	33	-21
ひったくり		4	4	+0	7	-3
強盗		0	1	-1	1	-1
上記罪種別合		40	24	+16	99	-59
総発生件数		118	98	+20	312	-194



(1月中 118件) (前年同期比プラス 14.6%) (平成14年同期比マイナス 62.2%)

## ★ 発生傾向

- 振り込め詐欺被害は2件でした。(前年比+2件)  
※ 神奈川県内での発生は53件(前年比+36件)で、被害額は約1億400万円(前年比約+4700万円)になります。
- 自転車盗の発生件数は26件(前年比+3件)です。うち11件が無施錠で駐輪中の被害です。  
・ 全刑法犯認知件数の22.0%が自転車盗で、最も多い件数です。  
※ オートバイ盗が12件、自動車盗が4件発生しています。
- ひったくりの被害件数は4件(前年比±0件)です。

## ☆ 防犯対策

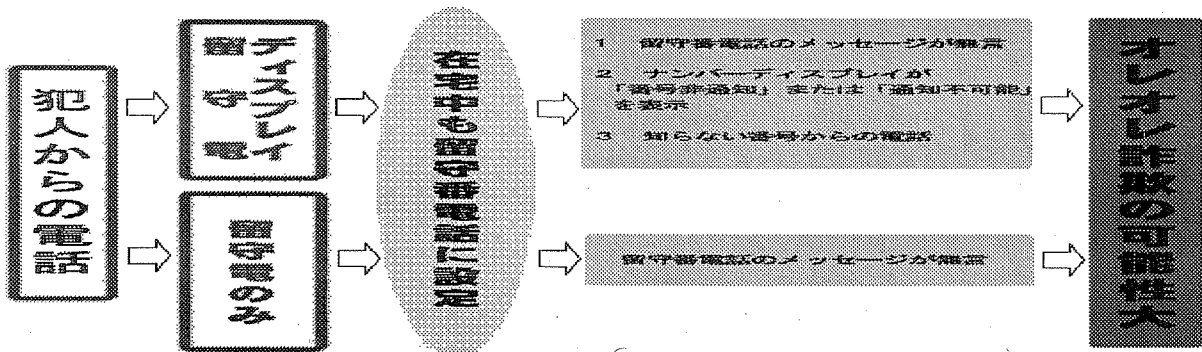
### ○ 振り込め詐欺対策

### 留守番電話大作戦実施中!!

現在、県警において、振り込め詐欺の被害を抑止するため、「留守番電話大作戦」と称し、留守番電話機能やナンバーディスプレイが付いた電話をお持ちの高齢者家庭を中心に、留守番電話設定することにより、不審な電話には出ないように注意を呼びかけています。

※ ナンバーディスプレイが付いた電話機をお持ちの方は、親族の携帯電話番号等を登録するとより効果的です。

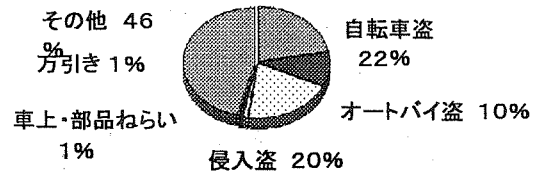
なお、ナンバーディスプレイや留守番電話機能等が付いていない電話機を使用中のご家庭におきましては、これらの機能が付いた電話機への変更を検討していただくとともに、引き続き、息子や孫を装い、「不倫をしてしまった」「電話番号が変わった」「会社の重要な書類が入ったカバンを紛失した」という電話は、「全て振り込め詐欺」ではないかと疑って、息子さんやお孫さんに確認してください。不審に思った場合は、必ず110番または青葉警察署(045-972-0110)へ通報してください。



## ○ 交通事故の発生状況(1月中)

区分	年別	平成25年	平成24年	増減
発生件数		58	66	-8
死者数		1	0	+1
負傷者数		67	75	-8

## ○ 窃盗犯手口別発生状況(1月中)




## ○ 110番の入電状況(1月中)

種別	年別	平成25年	平成24年	増減
交通事故		334	336	-2
駐車違反		93	113	-20
刑法犯		63	64	-1
出動不要		270	228	+42
総入電件数		1,121	1,048	+73

※ 110番件数  
県下54署中  
20番

※ 前月比  
マイナス 21件



# 青葉警察署速報

## 刑法犯罪種別

1月中の青葉区内における刑法犯の認知件数は、118件 前年比プラス15件(14.6%)でした。

※手集計

区分 町名	刑法犯罪種別認知件数													
	凶悪犯		粗暴犯		窃盗犯		知能犯		風俗犯		その他		合計	
	1月中	本年累計	1月中	本年累計	1月中	本年累計	1月中	本年累計	1月中	本年累計	1月中	本年累計	1月中	本年累計
青葉台1～2		0		0	5	5		0		0	1	1	6	6
あかね台1～2		0		0	1	1		0		0		0	1	1
あざみ野1～4		0	1	1	11	11	1	1		0	1	1	14	14
あざみ野南1～4		0		0	3	3		0		0		0	3	3
市ヶ尾町		0	1	1	6	6		0		0		0	7	7
美しが丘1～5		0	1	1	11	11		0		0	2	2	14	14
美しが丘西1～3		0		0	2	2		0		0		0	2	2
梅ヶ丘		0		0	4	4		0		0	1	1	5	5
荏子田1～3		0		0	1	1		0		0		0	1	1
荏田北1～3		0		0	4	4		0		0		0	4	4
荏田町		0		0	1	1		0		0	1	1	2	2
荏田西1～5		0		0	2	2		0		0	1	1	3	3
榎が丘		0		0		0		0		0		0	0	0
大場町		0		0	1	1		0		0		0	1	1
恩田町		0		0	2	2		0		0		0	2	2
柿の木台		0		0	3	3		0		0		0	3	3
桂台1～2		0		0	1	1		0		0		0	1	1
上谷本町		0		0		0		0		0		0	0	0
鶯志田町		0		0	2	2	1	1		0	1	1	4	4
鉄町		0		0	1	1		0		0		0	1	1
黒須田		0		0	1	1		0		0		0	1	1
桜台		0		0	1	1		0		0		0	1	1
さつきが丘		0		0	2	2	1	1		0		0	3	3
下谷本町		0		0		0		0		0		0	0	0
しらとり台		0		0	2	2		0		0		0	2	2
新石川1～4		0		0	6	6		0		0	1	1	7	7
寺家町		0		0	1	1		0		0		0	1	1
すすき野1～3		0		0	1	1		0		0		0	1	1
すみよし台		0		0	5	5		0		0	1	1	6	6
たちばな台1～2		0		0	1	1		0		0		0	1	1
田奈町		0		0	1	1		0		0		0	1	1
千草台		0		0	1	1		0		0		0	1	1
つつじヶ丘		0		0	2	2		0		0		0	2	2
奈良1～5		0		0	1	1		0		0	1	1	2	2
奈良町		0	1	1	3	3		0		0	1	1	5	5
成合町		0		0		0		0		0		0	0	0
藤が丘1～2		0		0	4	4		0		0		0	4	4
松風台		0		0		0		0		0		0	0	0
みすずが丘		0		0	1	1		0		0		0	1	1
みたけ台		0		0		0		0		0		0	0	0
緑山		0		0		0		0		0		0	0	0
もえぎ野		0		0	1	1		0		0		0	1	1
もみの木台		0		0	2	2		0		0		0	2	2
元石川町		0		0		0		0		0		0	0	0
若草台		0		0	2	2		0		0		0	2	2
合計	0	0	4	4	99	99	3	3	0	0	12	12	118	118

- \* 凶悪犯とは、殺人、強盗、放火などをさします。粗暴犯とは、暴行、脅迫、傷害、恐喝などをさします。
- \* 知能犯とは、詐欺、横領、汚職などをさします。
- \* 風俗犯とは賭博、わいせつにあたり、その他とは建造物侵入や器物損壊などをさします。

# 青葉警察署速報

主な窃盗犯

1月中の全刑法犯のうち 窃盗犯が全体の 83.8% 自転車盗が窃盗犯全体の 26.2% です。

※手集計

区分 町名	主な窃盗犯											
	空き巣ねらい		車上ねらい		ひったくり		自動車盗		オートバイ盗		自転車盗	
	1月中	1月	1月中	1月	1月中	1月	1月中	1月	1月中	1月	1月中	1月
青葉台1～2	1	1		0		0		0		0	2	2
あかね台1～2	1	1		0		0		0		0		0
あざみ野1～4	3	3		0		0	1	1	1	1	2	2
あざみ野南1～4		0		0		0	1	1		0	1	1
市ヶ尾町		0		0		0		0	1	1	4	4
美しが丘1～5	6	6		0	1	1		0	2	2	1	1
美しが丘西1～3		0		0		0		0		0	2	2
梅ヶ丘	3	3		0		0		0	1	1		0
桂子田1～3	1	1		0		0		0		0		0
桂田北1～3		0		0		0	1	1		0		0
桂田町	1	1		0		0		0		0		0
桂田西1～5		0		0		0		0		0	2	2
榎が丘		0		0		0		0		0		0
大場町		0		0		0		0		0	1	1
恩田町	1	1		0		0		0		0	1	1
柿の木台	1	1	1	1		0		0	1	1		0
桂台1～2	1	1		0		0		0		0		0
上谷本町		0		0		0		0		0		0
鴨志田町		0		0		0		0	1	1	1	1
鉄町		0	1	1		0		0		0		0
黒須田		0	1	1		0		0		0		0
桜台	1	1		0		0		0		0		0
さつきが丘		0	1	1		0		0		0	1	1
下谷本町		0		0		0		0		0		0
しらとり台		0		0		0		0		0		0
新石川1～4		0		0	1	1	1	1		0	2	2
寺家町		0		0		0		0	1	1		0
すすき野1～3		0		0		0		0		0	1	1
すみよし台	2	2		0		0		0	1	1	2	2
たちばな台1～2		0		0		0		0	1	1		0
田奈町		0		0		0		0		0	1	1
千草台		0		0		0		0		0		0
つつじヶ丘		0		0	1	1		0		0		0
奈良1～5		0		0		0		0		0		0
奈良町	1	1		0		0		0		0		0
成合町		0		0		0		0		0		0
藤が丘1～2		0		0		0		0	1	1	2	2
松風台		0		0		0		0		0		0
みすずが丘		0		0	1	1		0		0		0
みたけ台		0		0		0		0		0		0
緑山		0		0		0		0		0		0
もえぎ野		0		0		0		0		0		0
元石川町	1	1		0		0		0		0		0
もみの木台		0		0		0		0		0		0
若草台		0		0		0		0	1	1		0
合計	24	24	4	4	4	4	4	4	12	12	26	26